



phoenix

**Yeni Nesil
Hermetik Şofben**

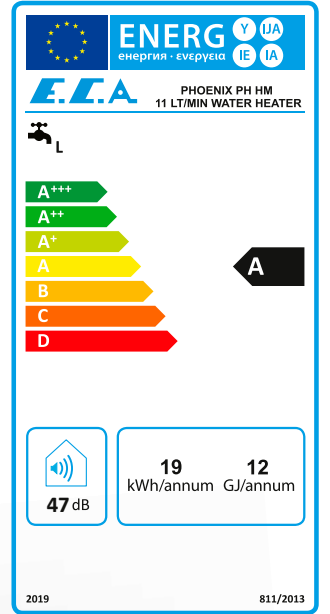
Teknik & Tasarım Özellikleri

- Yeni enerji yönetmeliğine uygun Low NOx hermetik şofben
- 11 litre / dakika kullanım suyu kapasitesi
- Doğalgaz ile kullanım
- 5 farklı üstün emniyet sistemi
- 640x360x240 mm kompakt boyutlar
- LCD kontrol paneli ile çıkış suyu sıcaklığını anlık olarak görebilme imkânı
- TSE ve CE belgeli
- 3 yıl garantili
- 7/24 yaygın hizmet ve servis ağı



Genel Özellikler

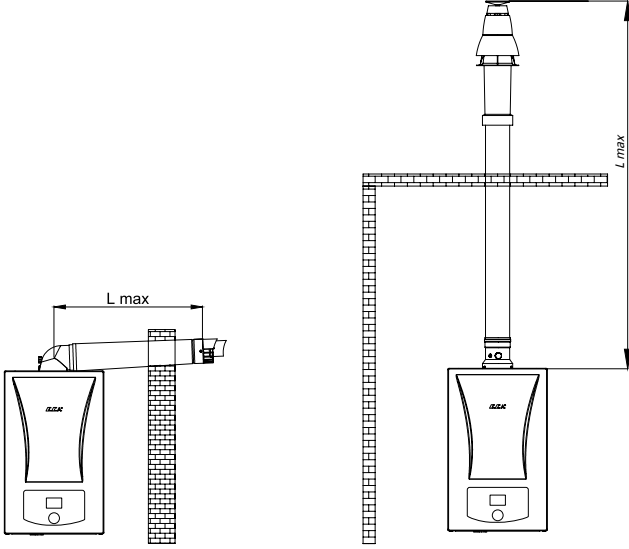
- Phoenix, NOx salınımını düşüren özel tasarımıyla çevre dostu bir üründür.
- Akıllı yanma kontrolü özelliği ile üstün emniyet sağlamaktadır.
- Sessiz çalışma özelliği ile konfor sağlayan ürün, teknik personellere servis ve bakım kolaylığı da sağlamaktadır.
- Phoenix fanlı hermetik şofbendir. Kullanılan özel hermetik baca seti ile yanma havası dış ortamdan temin edilirken, yanma sonucu oluşan atık baca gazı yine hermetik baca seti ile dış ortama atılır.
- 19 kW ısıtma gücüne sahip olup, maksimum 11 litre / dakika sıcak su kapasitesine sahiptir.
- Sıcak su musluğunuzu açtığınızda elektronik ateşleme sistemi sayesinde ateşleme, elektronik olarak gerçekleşir ve sıcak suyunuzu ayarladığınız sıcaklık değerinde temin edebilirsiniz.
- Kompakt boyutları ile kullanım ve montaj alanından tasarruf sağlar.
- TSE ve CE kalite belgelerine sahiptir.
- 3 yıl süre ile E.C.A. servis garantisine sahiptir.



Yatay ve Dikey Baca Uygulamaları

Yatay Hermetik Baca Uygulaması
Tek dirsekli L max mesafesi: 4 m, Ø60/100

Dikey Hermetik Baca Uygulaması
Dirseksiz L max mesafesi: 5 m, Ø80/100



KONTROL PANELİ










AÇMA/KAPATMA & Sıcaklık Ayar Düğmesi İşlevleri

- Cihazı, AÇMA/ KAPATMA durumuna almak için basılır.
- Döndürerek su sıcaklığını 35° C ile 60° C arasında ayarlayın.
- Hata kilitleme durumuna neden olursa, düğmeye 3 saniye basarak cihazı resetleyin. Ekranda ("RESET" yazısı yanıp sönmeye başlayınca düğmeyi bırakın)

LCD Ekranı

LCD üzerinde; şofben fonksiyonları, su sıcaklığı(ayarlanan ve gerçek değerler), arıza ve hata durumları görülebilir.



-  Fan sembolü: Baca boyu uzunluğu seçimi gerektiğinde gösterilir.
-  Arıza sembolü: Arıza durumlarında gösterilir.
-  Alev Sembolü: Alev olduğu zaman görünür. Termal yük %50 nin altında ise, sadece bir segment gösterilir. 
-  Güneş paneli sembolü: Güneş enerjisi bağlandığında parametre ayarlandığı zaman görünür.
-  Musluk sembolü: Su akışını gösterir.
-  C sembolü: Sıcaklık değerini gösterir.

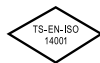
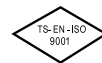
PHOENIX HERMETİK ŞOFBEN		Birim
Kategori	I2H, I2E	
Gaz Tipi	Doğalgaz	
Güç		
Min. Isıt. Gücü (Pmin)	7,37	kW
Maks Isıt. Gücü (Pmaks)	18,94	kW
Min. Isıl Yük (Qmin)	8,5	kW
Isıl Yük (Qmax)	22	kW
Gaz Tüketimi		
Doğalgaz (Max.)	2,28	m ³ /h
Doğalgaz (Min.)	0,9	m ³ /h
Gaz Giriş Basıncı		
Doğalgaz	20	mbar
Sıcak Kullanım Suyu		
Minimum Debi	2,5	lt/dak.
Maksimum Debi	11 (Δt=25)	lt/dak.
Minimum Çalışma Basıncı	0,2 bar	bar
Maks. Çalışma Basıncı	10 bar	bar
Sıcak Su Aralığı	35-60	°C
Genel		
Elektrik Beslemesi	230V- 50Hz	VAC/ Hz
Elektrik Tüketimi	30	W
Boyutlar (YxGxD)	640x360x240	mm
Ağırlık (ambalajsız)	16	kg

	Kullanım Suyu Verim Sınıfı ve Yük Profili	Ses Seviyesi db(A)
Phoenix	A / L	47



V01-02-2020

YOĞUŞMALI KOMBİLER • AKILLI ODA TERMOSTATLARI • PELET SOBA/KAZAN
MERKEZİ SİSTEM KAZANLARI • RADYATÖRLER • ŞOFBENLER • BOYLERLER • POMPALAR
BİREYSEL / TİCARİ KLİMALAR



EMAS Makina Sanayi A.Ş. Tel: (0212) 370 14 00

İSTANBUL Tel: (0212) 370 14 00 ANKARA Tel: (0312) 491 90 75 İZMİR Tel: (0232) 469 32 24 - 469 32 59 - 469 32 69 BURSA Tel: (0224) 452 62 89

SAMSUN Tel: (0362) 433 03 63 KAYSERİ Tel: (0352) 232 35 37 TRABZON Tel: (0462) 229 24 78

DIYARBAKIR Tel: (0412) 257 40 35 ADANA Tel: (0322) 232 72 89

www.emas.com.tr www.eca.com.tr

SERVİS: EMAR Satış Sonrası Müşteri Hizmetleri Sanayi ve Ticaret A.Ş. Tel. (0212) 370 13 22

www.emarservis.com.tr



Üretici firmanın haber vermeksizin ürün özelliklerinde değişiklik yapma hakkı saklıdır.



EMAR,
2004 Avrupa Kalite
Başarı Ödülü sahibidir.

